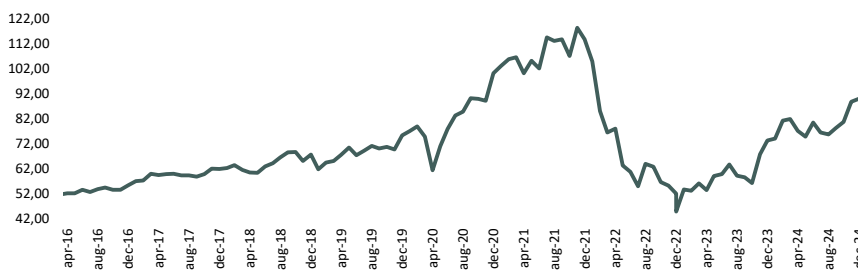


## Trustus Tech & Innovation Fonds

### Beleggingsstrategie

Het Tech & Innovation Fonds belegt in beursgenoteerde aandelen wereldwijd. De bedrijven die op basis van een grondige analyse een hogere waarde hebben dan wordt weergegeven in de huidige aandelenkoers zijn interessant voor dit fonds. Er wordt door de beheerder vooral gekeken naar de groei-vooruitzichten en de schaalbaarheid van het bedrijf en de branche. Het Fonds zal hierdoor ook beleggen in bedrijven die op basis van hun huidige "disruptieve karakter" een substantieel marktaandeel in de toekomst kunnen verwerven. Thema's en innovaties op het gebied van DNA Technologie, Automatisering, Robotisering, Energie-opslag, Kunstmatige Intelligentie, Fin-Tech en "Next Generation Internet" zullen een belangrijk deel van het Fonds uitmaken. De beleggingen worden derhalve geselecteerd op basis van een fundamentele analyse van de onderneming en niet op basis van macro-economische prognoses of andere projecties van economen of analisten. De beleggingen worden aangegaan voor een langere termijn. Er wordt gestreefd naar een hoger dan gemiddeld aandelenrendement met een portefeuille van aandelen in ongeveer 20 tot 30 verschillende bedrijven.

### Koersverloop



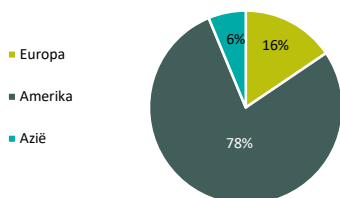
Koers	jan	feb	mrt	apr	mei	jun	jul	aug	sep	okt	nov	dec
2024	74,25	81,33	81,99	77,31	75,02	80,65	76,65	75,93	78,49	80,87	89,01	90,18
2023	53,84	53,37	56,34	53,54	59,21	60,04	63,81	59,34	58,77	57,1	67,88	73,38
2022	85,21	76,67	78,19	63,48	60,95	55,12	64,11	62,90	56,78	55,44	52,16	44,98
2021	106,06	106,8	100,43	105,33	102,36	114,71	113,33	114,05	107,35	118,63	114,05	105,12
2020	79,07	74,95	61,56	71,18	78,03	83,45	85,02	90,35	90,15	89,3	100,41	103,33
2019	64,54	65,22	67,69	70,61	67,49	69,34	71,29	70,23	70,95	69,88	75,56	77,16
2018	63,65	61,59	60,64	60,53	63,09	64,37	66,65	68,68	68,78	65,22	67,72	61,85
2017	57,43	60,1	59,58	59,94	60,08	59,52	59,51	59,01	59,96	62,15	62,01	62,41
2016	51,44	51,73	52,26	52,25	53,66	52,84	54,01	54,54	53,68	53,70	55,54	57,14

### Top 10 onderliggende beleggingen

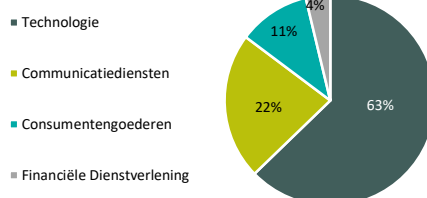
Bedrijf	Land	Sector
Spotify	Verenigde Staten	Technologie
Alphabet	Verenigde Staten	Communicatiediensten
Microsoft	Verenigde Staten	Communicatiediensten
Amazon	Verenigde Staten	Consumentenproducten
Apple	Verenigde Staten	Communicatiediensten
Nvidia	Verenigde Staten	Technologie
META	Verenigde Staten	Communicatiediensten
ASML	Nederland	Technologie
Shopify	Canada	Technologie
Tokyo Electron	Japan	Technologie

### Geografische spreiding

De spreidingen zijn gebaseerd op de huidige beurslocatie en niet op het economisch activiteitengebied.



### Sectorale spreiding



Heeft u een bedrag gestort in de maand december? Dan is dit bedrag belegd tegen de koers in deze factsheet.

### Risicometer



### Fondsinformatie

Fondsvermogen (EUR)	38.675.899
Totaal certificaten	428.874
Valuta	EUR
Volatiliteit	22,34%
Doorlopende kosten (budget 2024)	1,99%
<b>Kosten (Enmalig)</b>	
Instapkosten	0,05%
Uitstapkosten	0,05%
Fundingfee	0,50%

Overige kosten zoals performance fee, transactie-, bewaar-, administratie- en toezichtkosten conform het prospectus.

### Koers rendement

2024	22,89%
2023	63,14%
2022	-57,21%
2021	1,73%
2020	33,92%
2019	24,75%
2018	-0,90%
2017	9,22%
2016	8,59%

### Fondsgegevens

Beursgenoteerd	Nee
Type Fonds	Open-end
ISIN	NL0011821319
Oprichtingsdatum	1-1-2015
AIFMD Bewaarder	Caceis
Accountant	Mazars
Custodian	Caceis
Boekjaar	1 jan - 31 dec

### Kengetallen

Gemiddelde koers-winst verhouding	38,68
-----------------------------------	-------

### Fondsbeheerder

Trustus Capital Management B.V.	
Sewei 2	
8501 SP Joure	
E-mail	info@trustus.nl
Telefoon	0513 48 22 00
Website	www.trustus.nl
KvK	01054956